

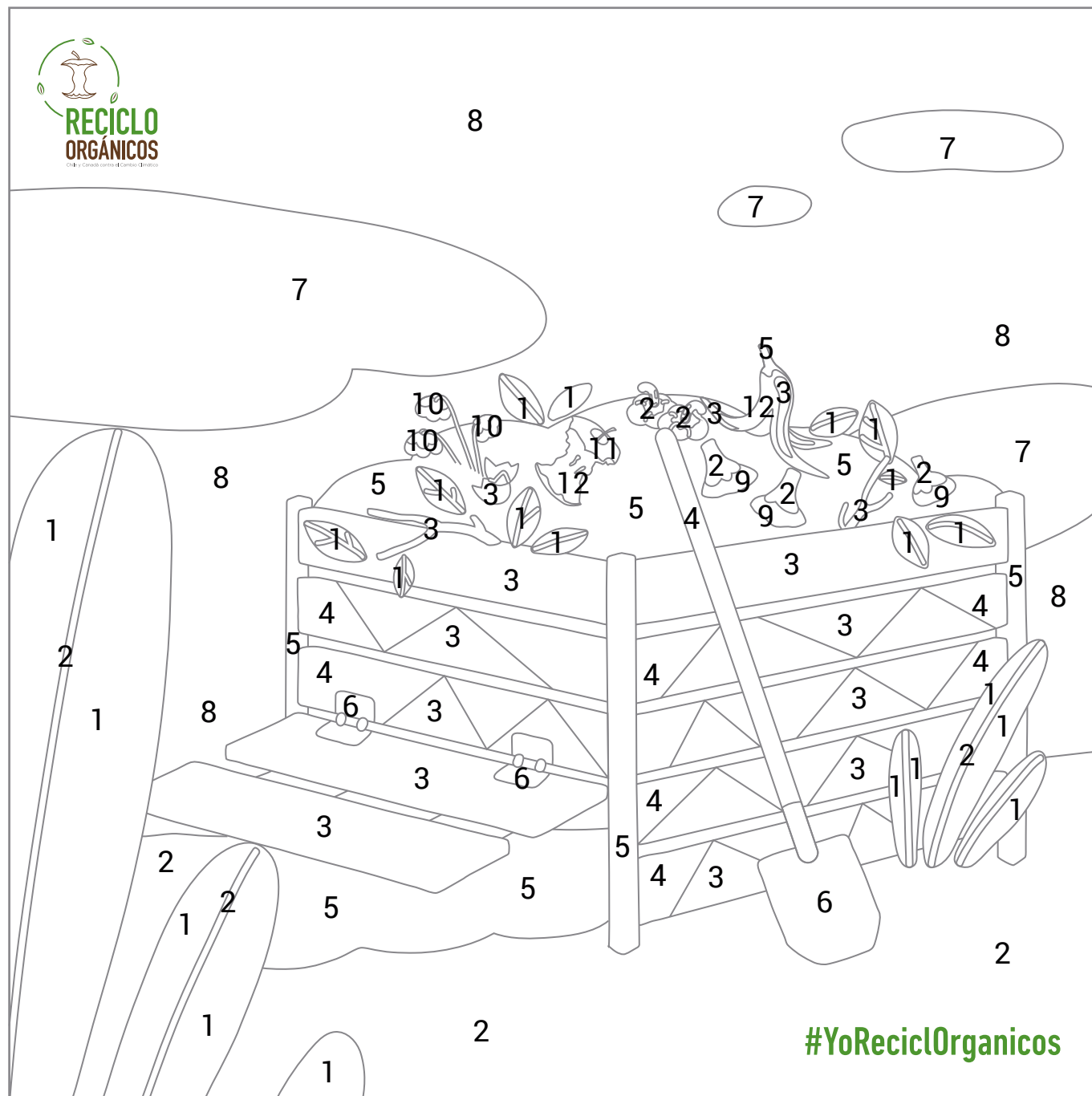
¡A pintar!

INSTRUCCIONES

Descubre las escenas ocultas. Fíjate bien en el número que aparece en cada zona y píntala del color que te indica la paleta. ¡Prepara tu paleta de colores y a pintar!

Recuerda que puedes colgar tus mandalas en el refrigerador con un imán o en tu pieza, así siempre sabrás lo importante que es reciclar tus residuos orgánicos.

1		Verde claro	7		Celeste claro
2		Verde oscuro	8		Celeste oscuro
3		Café claro	9		Morado
4		Café medio	10		Rosado
5		Café oscuro	11		Rojo
6		Gris	12		Amarillo oscuro



#YoReciclOrganicos


¡A pintar!

INSTRUCCIONES

Descubre las escenas ocultas. Fíjate bien en el número que aparece en cada zona y píntala del color que te indica la paleta. ¡Prepara tu paleta de colores y a pintar!

Recuerda que puedes colgar tus mandalas en el refrigerador con un imán o en tu pieza, así siempre sabrás lo importante que es reciclar tus residuos orgánicos.

1		Verde claro	7		Amarillo oscuro
2		Verde medio	8		Salmón
3		Café claro	9		Gris
4		Café medio	10		Rojo oscuro
5		Celeste claro			
6		Celeste oscuro			





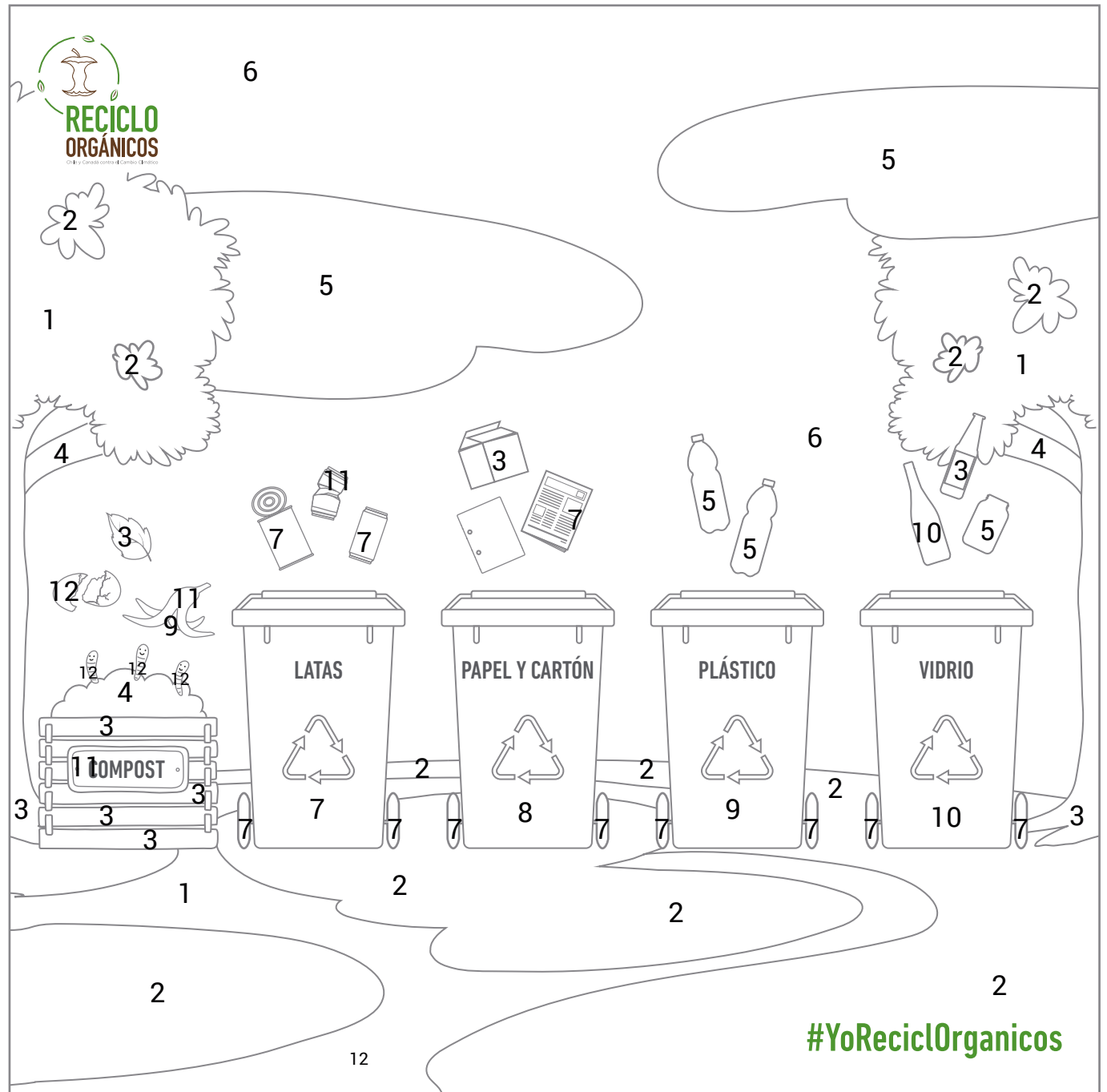
¡A pintar!

INSTRUCCIONES

Descubre las escenas ocultas. Fíjate bien en el número que aparece en cada zona y píntala del color que te indica la paleta. ¡Prepara tu paleta de colores y a pintar!

Recuerda que puedes colgar tus mandalas en el refrigerador con un imán o en tu pieza, así siempre sabrás lo importante que es reciclar tus residuos orgánicos.

1		Verde claro	7		Gris
2		Verde medio	8		Azul
3		Café claro	9		Amarillo oscuro
4		Café medio	10		Verde oscuro
5		Celeste claro	11		Amarillo
6		Celeste oscuro	12		Salmón



#YoReciclOrganicos